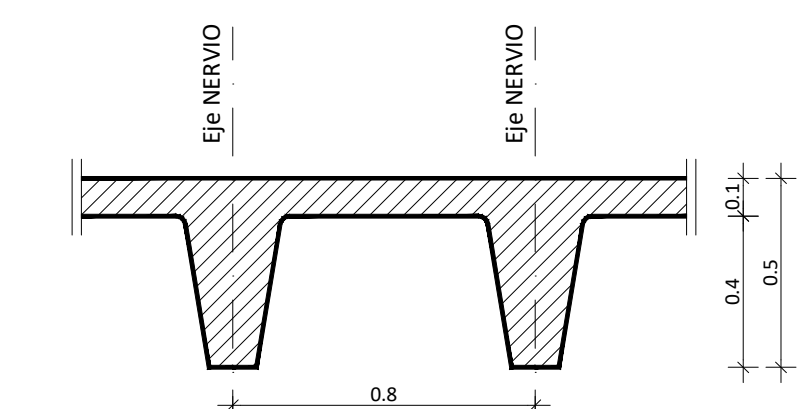
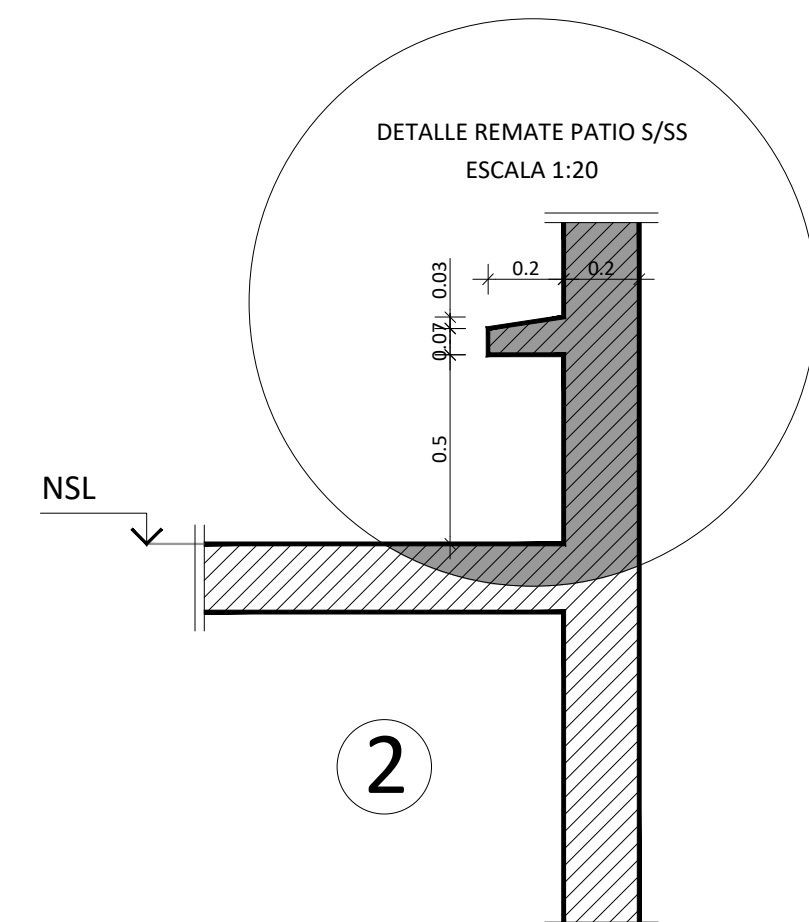
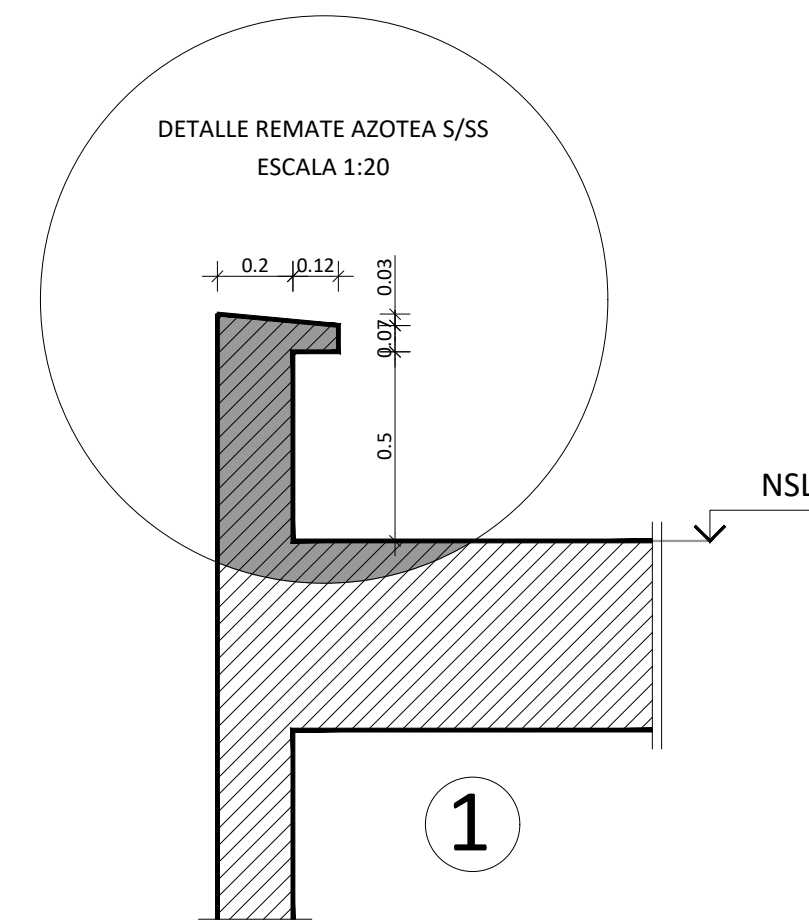


ESTRUCTURA S/SUBSUELO


(Nota: el nivel superior de los tabiques de Subsuelo se definirá en obra, en función de la necesidad de submuración, de acuerdo a cada una de las situaciones linderas)



REFERENCIAS		NIVEL DE REFERENCIA± 0.00= NPT INTERIOR PB			
MATERIALES	NPT	NIVEL PISO TERMINADO		NSVF	NIVEL SUPERIOR VIGA DE FUNDACIÓN
	NIL	NIVEL INFERIOR DE LOSA		NSPII	NIVEL SUPERIOR PILEOTE
HORMIGÓN H30	NSL	NIVEL SUPERIOR DE LOSA		NSCab	NIVEL SUPERIOR CABEZAL
ACERO ADN 420	NSVE	NIVEL SUPERIOR VIGA DE EQUILIBRIO		CP	COTA DE PUNTA

NOTA:
TODAS LAS DIMENSIONES DE LOS ELEMENTOS ESTRUCTURALES Y LAS PROFUNDIDADES DE FUNDACIÓN PROPUESTAS, ESTÁN SUJETAS A VERIFICACIÓN SEGÚN ESTUDIO DE SUELOS Y CÁLCULOS DEFINITIVOS A REALIZAR POR LA CONTRATISTA, AVALADOS POR MEMORIA CORRESPONDIENTE.

NOTA:
TODAS LAS MEDIDAS DEBERÁN SER VERIFICADAS EN OBRA

 Santa Fe PROVINCIA	UNIDAD EJECUTORA DE INFRAESTRUCTURA		OBRA 14_EDIFICIO 911		
	SUBSECRETARIA TECNICA		UBICACION		
	ARQ. FRANCISCO QUIJANO		THEDY Y AV. CARBALLO		
	DIRECCION PROVINCIAL DE OBRAS		TEMA		
	ING. FEDERICO ZEGNA RATA		ESTRUCTURA		
	DIRECCION PROVINCIAL DE PROYECTOS		PLANO		
	ARQ. JORGE GIUNTA		PLANTA S/SUBSUELO		
SUBDIRECCION GENERAL TECNICA		ESCALA: 1:100		FECHA: 11/2025	REVISION: 00
ARQ. VERONICA LANZARO				14_911-E.03	